

SANTÉ FORMAPRO

La formation à portée de main



CATALOGUES 2019 DES FORMATIONS INFIRMIERS

ÉDITO

Nous avons le plaisir de vous faire parvenir notre nouveau catalogue de formations 2019. Toujours à l'écoute de vos besoins, **SANTÉ FORMAPRO** a régulièrement étoffé ses programmes de formations pour proposer aujourd'hui l'offre de formation e-learning à destination des IDEL la plus complète du secteur.

En 2018, plus de 8000 professionnels de santé libéraux ont été formés par nos soins.

Leader de la formation à distance (e-learning), **SANTÉ FORMAPRO** propose en 2019 de très nombreuses nouveautés pour vous accompagner dans vos choix de formation et dans votre obligation de DPC.

Ainsi, certaines formations DPC permettant aux IDEL d'être référencé(e)s au programme PRADO (**Insuffisance cardiaque** et **BPCO**) sont également proposées en présentiel. La formation **BPCO**, qui a connu un grand succès en e-learning en 2018, est désormais déclinée en session présentielle (formation sur 2 jours). Nous proposons également en e-learning la nouvelle formation DPC **L'infirmier libéral et la prise en charge de patients lors d'une situation sanitaire exceptionnelle**, afin de réactualiser vos connaissances sur la prise en charge des urgences collectives et individuelles.

Faisant le choix de la qualité, de nombreuses formations comme **Alzheimer, Prise en charge de la douleur, Utilisation des Cathéters veineux centraux et des PICC-Line, Plaies et cicatrisation** et **Diabète** ont été mises à jour.

Nous mettons désormais à votre disposition et de manière systématique un livret de synthèse (riche et illustré) à la fin de chaque formation en ligne, livret que vous pouvez télécharger ou imprimer si vous souhaitez conserver un support pérenne de votre formation e-learning.

Enfin, nous vous rappelons que pour les inscriptions DPC en e-learning, nous ne demandons aucun chèque de caution et ne prenons aucun numéro de carte bancaire. Pour les formations présentielles, un chèque de caution est en revanche nécessaire pour « bloquer » la session.

En espérant poursuivre avec vous notre partenariat de formation, ou devenir partenaire, nous restons à votre disposition pour répondre à toutes vos questions et vous souhaitons une bonne lecture. A l'approche de la fin de l'année, nous vous souhaitons également de très bonnes fêtes et espérons que vous suivrez des formations riches et intéressantes pour 2019.



Jean-Eric LUCAS
Président Directeur Général

SOMMAIRE

LES AVANTAGES DU E-LEARNING.....	4
NOS FORMATIONS :	
Accompagnement et soins de fin de vie.....	6
Anticoagulants.....	6
Alzheimer.....	7
Broncho-pneumopathie chronique obstructive.....	8
Cathéters veineux centraux et picc-line.....	9
Chimiothérapies anti-cancéreuses à domicile.....	10
Diabète.....	10
Hypnose.....	11
Iatrogénie médicamenteuse.....	11
Insuffisance cardiaque.....	12
Nomenclature des actes infirmiers.....	12
Plaies et cicatrisation.....	13
Prise en charge de la douleur.....	14
Prise en charge des patients atteints du cancer.....	14
PRADO : BPCO et insuffisance cardiaque.....	15
Santé mentale.....	16
Urgences en situation sanitaire exceptionnelle.....	16
Urgences et premiers secours.....	17
LE DÉVELOPPEMENT PROFESSIONNEL CONTINU.....	18
LE FINANCEMENT PERSONNEL.....	19
E-LEARNING : SESSIONS ET INSCRIPTION.....	20
PRÉSENTIEL : BULLETIN D'INSCRIPTION.....	21
CONTACT.....	23

Les avantages de la formation

Des cours au **format interactif**, aux **contenus riches** et **ludiques** :

- ▶ Tests et exercices dans chaque module avec des retours corrigés en fonction des erreurs.
- ▶ Nombreuses illustrations et animations.
- ▶ Nouveautés : vidéos et cas en 3D



Une plateforme intuitive et simple d'utilisation, ne demandant aucune formation préalable. Sur **ordinateurs, tablettes & mobiles** (IOS/Android).



en **E-LEARNING**

Un **forum** pour échanger entre professionnels.

Un **bilan personnalisé** à la fin de chaque cours.




Un **tuteur en ligne** pour répondre à toutes les questions en 48 h.

Un accès à la formation **toute l'année**, même une fois la session terminée, après **envoi de votre attestation**.

ACCOMPAGNEMENT ET SOINS DE FIN DE VIE

DPC

E-LEARNING

 7 heures



Retrouvez les dates de session page 20

- Développer les connaissances relatives aux besoins multiples et spécifiques des malades en fin de vie
- Améliorer la qualité de vie et le confort du patient en situation palliative

1) CADRE LÉGISLATIF ET DÉFINITION

- ▶ Évolution de la définition des soins palliatifs
- ▶ Cadre législatif

2) PRISE EN CHARGE DE LA DOULEUR

- ▶ Évaluation de la douleur
- ▶ Traitements antalgiques
- ▶ Prise en charge non médicamenteuse

3) PRISE EN CHARGE DES AUTRES SYMPTÔMES

- ▶ Asthénie, immobilité, dyspnée, nausées, vomissements, etc.
- ▶ Nutrition et alimentation

4) PRISE EN CHARGE GLOBALE


- ▶ Analyse des besoins spécifiques du malade
- ▶ Soutien psychologique du patient
- ▶ Besoins psychologiques de la famille et de l'entourage
- ▶ Besoins psychologiques des soignants

5) MISES EN SITUATION ET BILAN PERSONNEL

ANTICOAGULANTS

DPC

E-LEARNING

 7 heures



Retrouvez les dates de session page 20

- Connaître les notions de base relatives aux anticoagulants
- Prévenir les interactions médicamenteuses et alimentaires
- Mettre en place une démarche éducative auprès du patient sous anticoagulants
- Connaître les obligations et le rôle de l'infirmier/ère

1) RAPPELS PHYSIOLOGIQUES

- ▶ Système cardiovasculaire
- ▶ Processus d'hémostase : primaire et secondaire
- ▶ Principes de fluidification

2) TRAITEMENTS


- ▶ Inhibiteurs de l'agrégation des thrombocytes
- ▶ Anticoagulants
- ▶ Médicaments à effet thrombolytique ou fibrinolytique

3) RÔLE INFIRMIER

- ▶ Surveillance des patients
- ▶ Rôle de l'infirmière dans la phase pré-analytique
- ▶ Rôle de l'infirmière dans le suivi consultatif

4) MISES EN SITUATION ET BILAN PERSONNEL

E-LEARNING

 7 heures



Retrouvez les dates de session page 20

- Comprendre les différents états psychopathologiques en lien avec le vieillissement
- Maîtriser les caractéristiques de la maladie d'Alzheimer et identifier les symptômes et troubles apparentés
- Connaître les modalités de prise en charge médicamenteuse de la maladie d'Alzheimer
- Développer des soins relationnels et intégrer dans le projet de soins les modalités d'accompagnement de la personne et sa famille

1) VIEILLISSEMENT ET ÉTATS PSYCHOPATHOLOGIQUES

- ▶ Vieillessement psychologique
- ▶ Dépressions
- ▶ Troubles de la personnalité et du comportement
- ▶ Tableau clinique d'une démence

2) DÉMENCE DE TYPE ALZHEIMER


- ▶ Étiologie et physiopathologie
- ▶ Dépistage
- ▶ Évolution de la maladie

3) PRISE EN CHARGE

- ▶ Prise en charge médicamenteuse
- ▶ Prise en charge des personnes atteintes de démence à domicile et en institution
- ▶ Communication
- ▶ Prise en charge non médicamenteuse : stimuler le cerveau
- ▶ Prise en charge non médicamenteuse : nourrir le cerveau
- ▶ Proposition de traitement systémique

4) MISES EN SITUATION ET BILAN PERSONNEL

PRÉSENTIEL

 2 jours (14 heures)



Inter

GRT027

- Actualiser ses connaissances face à la pathologie et à l'évolution de la maladie

- ▶ Le vieillissement physiologique normal : altération de la mémoire immédiate et des fonctions cognitives.
- ▶ Les effets du vieillissement sur l'organisme.
- ▶ La démence de type Alzheimer : évolution de la maladie en 3 phases, complications, le contexte relationnel, les différents modes de prise en charge du patient, accompagner le malade Alzheimer.
- ▶ Les troubles du comportement : les détériorations, les modifications de la personnalité, les comportements d'agitation.
- ▶ La prise en charge à domicile : le point clinique, la gestion des urgences, l'échelle de Zarit, le profil des aidants, le groupe de parole, l'épuisement professionnel.
- ▶ Les problèmes socio-économiques : impacts sur la vie quotidienne, évaluation des besoins, les différentes aides.
- ▶ La place des aidants familiaux : définition et historique, contexte, profil et nature des aides, besoins et attentes, facteurs de risques, réponses apportées par les professionnels, place des aidants dans la prise en charge, difficultés repérées.

Toulouse 28 et 29 mars

Aix 29 et 30 avril

Montpellier 15 et 16 avril

Nice 9 et 10 mai

Lille 27 et 28 mai

Paris 6 et 7 juin

Brest 17 et 18 juin

Strasbourg 4 et 5 juillet

Bordeaux 23 et 24 septembre

Nantes 10 et 11 octobre


Lyon 4 et 5 novembre

Marseille 25 et 26 novembre

BRONCHO-PNEUMOPATHIE CHRONIQUE OBSTRUCTIVE (BPCO)

DPC

E-LEARNING

 7 heures



Retrouvez les dates de session page 20

- Décrire l'anatomie de l'appareil respiratoire, expliquer sa physiologie et les mécanismes physiopathologiques incriminés dans la BPCO
- Citer et expliquer les facteurs de risque et complications potentielles de la pathologie.
- Décrire les examens cliniques et paracliniques prescrits dans le cadre du diagnostic et du suivi d'une BPCO
- Décrire et expliquer les différentes stratégies thérapeutiques de prise en charge des patients atteints de BPCO
- Connaître les éléments de surveillance cliniques et paracliniques d'un patient atteint de BPCO
- Connaître les informations à transmettre dans le cadre de l'éducation thérapeutique d'un patient atteint de BPCO
- Expliquer la prise en charge des patients atteints de BPCO dans le respect du programme PRADO

1) RAPPELS D'ANATOMOPHYSIOLOGIE

- ▶ Anatomie de l'appareil respiratoire
- ▶ Physiologie de l'appareil respiratoire

2) PHYSIOPATHOLOGIE DE LA BPCO

- ▶ Mécanismes physiopathologiques
- ▶ Etiologie et facteurs favorisant la BPCO
- ▶ Diagnostic clinique et paraclinique
- ▶ Complications

3) STRATÉGIES THÉRAPEUTIQUES

- ▶ Traitements médicamenteux
- ▶ Oxygénothérapie
- ▶ Réhabilitation respiratoire

4) SOINS INFIRMIERS


- ▶ Surveillances
- ▶ Éducation thérapeutique du patient
- ▶ Manipulation et gestion du matériel médical

5) COTATION ET COORDINATION

- ▶ Rappels généraux sur la NGAP
- ▶ Cotation des actes spécifiques aux soins de la BPCO
- ▶ PRADO et coordination pluridisciplinaire

6) MISES EN SITUATION ET BILAN PERSONNEL

PRÉSENTIEL

 2 jours (14 heures)

 Inter

SINF054

- Comprendre les mécanismes physiopathologiques incriminés dans la BPCO
- Repérer les facteurs de risque et complications potentielles de la pathologie
- Identifier les différentes stratégies thérapeutiques de prise en charge des patients atteints de BPCO
- Maîtriser les éléments de surveillance cliniques et paracliniques d'un patient atteint de BPCO
- Connaître les informations à transmettre dans le cadre de l'éducation thérapeutique d'un patient atteint de BPCO
- Prendre en charge des patients atteints de BPCO dans le respect du programme PRADO

- ▶ Rappels anatomo-physiologiques de l'appareil respiratoire
- ▶ Physiopathologie de la BPCO : mécanismes physiopathologiques, diagnostics clinique et paraclinique, facteurs de risque et complications possibles
- ▶ Stratégies thérapeutiques : principaux traitements, oxygénothérapie, réhabilitation respiratoire
- ▶ Soins infirmiers : surveillances infirmières, éducation thérapeutique du patient, manipulation et gestion du matériel médical
- ▶ Cotation des actes de soins et coordination pluridisciplinaire : rappels généraux sur la NGAP, cotation des actes spécifiques aux soins de la BPCO, coordination pluridisciplinaire : recommandations de suivi du patient et programme PRADO

Marseille 25 et 26 février

Strasbourg 13 et 14 mai

Nice 7 et 8 octobre

Lyon 11 et 12 mars

Paris 23 et 24 mai

Montpellier 14 et 15 novembre

Nantes 28 et 29 mars

Brest 11 et 12 juin

Aix 2 et 3 décembre

Bordeaux 11 et 12 avril


Lille 12 et 13 septembre

Toulouse 19 et 20 décembre

CATHÉTERS VEINEUX CENTRAUX ET PICC-LINE

DPC

E-LEARNING

 7 heures



Retrouvez les dates de session page 20

- Développer ses connaissances relatives aux cathéters veineux centraux
- Améliorer la prise en charge des patients portant ce genre de dispositif

1) CATHÉTERS VEINEUX CENTRAUX (VVC)

- ▶ Définition, cadre législatif et indication
- ▶ Description : matériel, lieu d'injection
- ▶ Risques et complications
- ▶ Utilisation et surveillance quotidienne

2) CHAMBRE À CATHÉTER IMPLANTABLE (CCI)


- ▶ Définition, cadre législatif et indication
- ▶ Description : matériel, lieu d'injection
- ▶ Risques et complications
- ▶ Pose et retrait de l'aiguille
- ▶ Utilisation et surveillance quotidienne

3) PICC-LINE

- ▶ Définition, cadre législatif et indication
- ▶ Description : matériel, lieu d'injection
- ▶ Risques et complications
- ▶ Utilisation et surveillance quotidienne

4) MISES EN SITUATION ET BILAN PERSONNEL

PRÉSENTIEL

 2 jours (14 heures)

 Inter

SINF052

- Manipuler les Cathéters Veineux Centraux (CVC), les Cathéters à Chambre Implantable (CCI) et les Picc-line selon les normes de sécurité en vigueur en y intégrant les dimensions techniques procédurales, réglementaires et organisationnelles
- Appliquer les règles d'asepsie et d'hygiène relatives aux CVC, CCI et Picc-line
- Connaître les spécificités de pose, de manipulation, d'hygiène et les risques de complications inhérentes à chaque type de cathéter central
- Connaître les normes de sécurité spécifiques à l'injection de chimiothérapies intraveineuses
- Réaliser les démarches d'éducation thérapeutique spécifiques auprès des patients porteurs de ces dispositifs

- ▶ Règles d'asepsie et d'hygiène selon les recommandations des comités d'hygiène.
- ▶ Les différents cathéters veineux centraux.
- ▶ Les différents lieux de poses pour chaque dispositif et les critères possibles de choix.
- ▶ Rappels anatomiques à mettre en lien avec les actions de surveillance en fonction de chaque catégorie de cathéters.
- ▶ Rappel des règles professionnelles et du code de déontologie.
- ▶ Les différentes préparations possibles.
- ▶ Les différentes injections indiquées : injections de médicaments irritants pour les veines périphériques, perfusion de solutés hypertoniques, alimentation parentérale, chimiothérapies...

- ▶ Les moyens de prévention et précautions à prendre pour prévenir les risques pour le soignant et le patient en fonction des différentes catégories de cathéters.
- ▶ Les différents risques et la mise en place d'actions correctives : bactériémie, phlébite, thrombose du cathéter, embolie gazeuse...
- ▶ Surveillance quotidienne des différentes catégories de cathéters veineux centraux : CVC, CCI et PICC-line.
- ▶ Prise en charge de la douleur relative à la pose et à l'utilisation des différentes catégories de cathéters.
- ▶ L'injection des chimiothérapies intraveineuses.
- ▶ Education thérapeutique sur les différents cathéters ainsi que sur les produits administrés.

Toulouse 14 et 15 mars

Montpellier 25 et 26 mars

Paris 8 et 9 avril

Nice 25 et 26 avril

Lille 13 et 14 mai

Aix 27 et 28 mai

Strasbourg 13 et 14 juin

Nantes 27 et 28 juin

Brest 16 et 17 septembre

Lyon 26 et 27 septembre


Bordeaux 7 et 8 octobre

Marseille 12 et 13 novembre

CHIMIOTHÉRAPIES ANTI-CANCÉREUSES À DOMICILE

DPC

E-LEARNING

 7 heures



Retrouvez les dates de session page 20

- Revoir et développer ses connaissances en cancérologie et chimiothérapies
- Perfectionner ses pratiques de soins dans la manipulation des dispositifs veineux centraux
- Mieux connaître les spécificités des chimiothérapies orales
- Assurer une meilleure prise en charge des effets indésirables des traitements anticancéreux
- Gérer au mieux les risques inhérents aux traitements anticancéreux

1) NOTIONS DE BASE EN CANCÉROLOGIE

- ▶ Épidémiologie des affections cancéreuses
- ▶ Mécanismes de cancérogénèse
- ▶ Causes du cancer

2) CHIMIOTHÉRAPIES ANTI-CANCÉREUSES

- ▶ Molécules anti-cancéreuses
- ▶ Effets indésirables
- ▶ Spécificités des chimiothérapies orales

3) SPÉCIFICITÉS DE LA PRISE EN CHARGE À DOMICILE

- ▶ Cadre général
- ▶ Administration des chimiothérapies et gestion des risques
- ▶ Éducation thérapeutique du patient et accompagnement psychologique
- ▶ Spécificités de l'élimination des déchets

4) CHIMIOTHÉRAPIES ET NGAP


- ▶ Chimiothérapies injectées
- ▶ Chimiothérapies orales

5) MISES EN SITUATION ET BILAN PERSONNEL

DIABÈTE

DPC

E-LEARNING

 8 heures



Retrouvez les dates de session page 20

- Actualiser ses connaissances sur le diabète, ses complications, les stratégies thérapeutiques
- Prendre en charge et traiter les patients diabétiques
- Elaborer une démarche éducative auprès du patient et de son entourage

1) DÉFINITION DU DIABÈTE ET MÉCANISMES PHYSIOPATHOLOGIQUES

- ▶ Contexte : un problème de santé publique
- ▶ Définition du diabète et classification
- ▶ Glucose et insuline

2) DIABÈTE DE TYPE 1, DIABÈTE DE TYPE 2 ET DIABÈTE GESTATIONNEL

- ▶ Définition
- ▶ Pathologie
- ▶ Traitement

3) COMPLICATIONS DU DIABÈTE

- ▶ Complications aiguës
- ▶ Complications chroniques

4) PRISE EN CHARGE DES PATIENTS DIABÉTIQUES

- ▶ Éducation thérapeutique du patient
- ▶ Responsabilité et rôle de l'infirmier dans la prise en charge du patient diabétique
- ▶ Surveillance du diabète et contrôles de la glycémie capillaire
- ▶ Injection d'insuline
- ▶ Surveillance et accompagnement du patient au long cours
- ▶ Cas particulier : grossesse chez une femme diabétique

5) MISES EN SITUATION ET BILAN PERSONNEL

E-LEARNING

 3 h 30



Retrouvez les dates de session page 20

- Comprendre les fondements scientifiques de l'hypnose
- Maîtriser les principes de base de la communication hypnotique
- Savoir construire une séance d'hypnose adaptée au contexte thérapeutique

1) CADRE RÉGLEMENTAIRE

- ▶ Définitions
- ▶ Contexte historique
- ▶ Cadre scientifique

2) HYPNOANALGÉSIE

- ▶ Physiopathologie de la douleur
- ▶ Efficacité de l'hypnose sur la douleur : modulation des mécanismes neurologiques
- ▶ Efficacité de l'hypnose sur la douleur : modulation des mécanismes psychologiques
- ▶ Indications et limites


3) SÉANCES D'HYPNOSE

- ▶ Structure d'une séance
- ▶ Communication hypnotique
- ▶ Inductions hypnotiques
- ▶ Suggestions hypnotiques

IATROGÉNIE MÉDICAMENTEUSE

DPC

E-LEARNING

 8 heures



Retrouvez les dates de session page 20

- Maîtriser le circuit de vie d'un médicament (princeps et génériques)
- Détecter les situations de risque iatrogène
- Assurer la surveillance médicamenteuse des patients

1) CYCLE DE VIE DU MÉDICAMENT

- ▶ Recherche et développement
- ▶ Autorisation de mise sur le marché
- ▶ Prix et taux de remboursement
- ▶ Circuits de distribution
- ▶ Pharmacovigilance

2) PARCOURS DU MÉDICAMENT DANS L'ORGANISME

- ▶ Absorption
- ▶ Distribution
- ▶ Biotransformation
- ▶ Excrétion

3) IATROGÉNIE MÉDICAMENTEUSE

- ▶ Détecter une situation de risque iatrogène
- ▶ Définition, statistiques et cas du sujet âgé
- ▶ Facteurs de risques
- ▶ Recommandations générales
- ▶ Classes médicamenteuses à risques


4) CAS PARTICULIER DES GÉNÉRIQUES

- ▶ Marché des génériques en France
- ▶ Cadre réglementaire
- ▶ Garanties qualité
- ▶ Fausses croyances : éléments de réponse

5) CIRCUIT DU MÉDICAMENT

- ▶ Prescription
- ▶ Dispensation
- ▶ Administration
- ▶ Surveillance médicamenteuse

6) MISES EN SITUATION ET BILAN PERSONNEL

E-LEARNING 7 heures

Retrouvez les dates de session page 20

- Mieux comprendre les mécanismes physiopathologiques impliqués dans l'insuffisance cardiaque
- Assurer un meilleur suivi et des soins infirmiers adaptés

1) RAPPELS PHYSIO-ANATOMIQUES

- ▶ Anatomie du système cardiovasculaire
- ▶ Physiologie du système cardiovasculaire
- ▶ Physiopathologie de l'insuffisance cardiaque

2) INSUFFISANCE CARDIAQUE SYSTOLIQUE (ICS)

- ▶ Physiopathologie
- ▶ Diagnostic
- ▶ Traitement non médicamenteux
- ▶ Traitement médicamenteux

3) INSUFFISANCE CARDIAQUE À FRACTION D'ÉJECTION PRÉSERVÉE

- ▶ Physiopathologie
- ▶ Diagnostic
- ▶ Traitement non médicamenteux
- ▶ Traitement médicamenteux


4) ÉDUCATION THÉRAPEUTIQUE

- ▶ Traitement
- ▶ Alimentation
- ▶ Activités physiques
- ▶ Sexualité
- ▶ Sommeil

5) MISES EN SITUATION ET BILAN PERSONNEL

NOMENCLATURE DES ACTES INFIRMIERS

Financement personnel

E-LEARNING 7 heures

Retrouvez les dates de session page 20

- Comprendre et connaître le contexte conventionnel
- Trouver la cotation adaptée à chaque acte pratiqué

1) CADRE GÉNÉRAL

- ▶ Commissions et organismes concernés
- ▶ Cadre législatif de l'exercice professionnel infirmier
- ▶ Historique et dispositions générales

2) SOINS DE PRATIQUE COURANTE

- ▶ Dispositions générales
- ▶ Les pansements (Art. 2 et 3)
- ▶ Pose de sondes, alimentation et soins sur appareil respiratoire, génito-urinaire et digestif (Art. 4 à 7)
- ▶ Les autres soins (Art. 8, 10, 12)
- ▶ Cas pratiques

3) SOINS SPÉCIALISÉS


- ▶ Soins spécialisés
- ▶ Actes de soins spécialisés
- ▶ Cas pratiques

4) COTATIONS EN DSI, AIS ET MÉDICAMENTS

- ▶ Articles 11 et 12
- ▶ Nomenclature et médicaments
- ▶ Cas pratiques

5) MISES EN SITUATION ET BILAN PERSONNEL

E-LEARNING

 5 heures



Retrouvez les dates de session page 20

- Maîtriser les notions de base d'anato-physiologie de la cicatrisation
- Savoir identifier les différents types de plaies
- Adapter la prise en charge de la plaie en fonction de sa nature

1) BASES D'ANATOMIE ET DE PHYSIOLOGIE

- ▶ La peau
- ▶ Les plaies
- ▶ La cicatrisation

2) DIFFÉRENTES PLAIES CHRONIQUES

- ▶ Les brûlures
- ▶ Les ulcères de jambes
- ▶ Les escarres
- ▶ Les plaies du pied diabétique

3) PRISE EN CHARGE DES PLAIES CHRONIQUES

- ▶ Prise en charge en fonction du stade de la plaie
- ▶ Douleurs provoquées par les soins
- ▶ Techniques de détersion et traitement par pression négative (TPN)


- ▶ Les pansements
- ▶ Prise en charge spécifique des plaies du pied diabétique, des ulcères de jambes, des escarres

4) PRISE EN CHARGE DE LA DOULEUR LIÉE AUX PLAIES CHRONIQUES

- ▶ Douleurs provoquées par les soins
- ▶ Traitements antalgiques
- ▶ Prise en charge non médicamenteuse

5) MISES EN SITUATION ET BILAN PERSONNEL

PRÉSENTIEL

 2 jours (14 heures)



Inter

SINF019

- Maîtriser les notions de base d'anatomophysiologie de la cicatrisation
- Savoir identifier les différents types de plaies
- Adapter le pansement aux types de plaies
- Connaître les produits et les différents types de pansements

- ▶ Les bases d'anatomie et de physiologie : la peau, mécanisme de la cicatrisation, les différents stades de la plaie (détersion, fibrine, bourgeonnement, épidermisation)
- ▶ Les plaies aiguës : les dermabrasions, les brûlures
- ▶ Les plaies chroniques : les escarres, les ulcères veineux, les ulcères artériels, les ulcères du pied diabétique.
- ▶ Les complications / retards de cicatrisation : l'infection, l'hyperbourgeonnement
- ▶ La prise en charge des plaies : l'évaluation et les facteurs d'influence, les protocoles dans la prise en charge des plaies, le travail sur les fiches techniques des pansements,

les principes de transmissions des informations d'une équipe à l'autre

- ▶ Les différentes familles de pansements : les hydrogels, les hydrocolloïdes, les hydrocellulaires, les alginates, les pansements au charbon, à l'argent, les pansements de dernières générations, etc
- ▶ Les techniques de pansements : le lavage, la compression, la thérapie par pression négative, les greffes
- ▶ Le cadre légal et réglementaire : le rôle propre et le rôle prescrit, le binôme IDE Médecin, la prise en charge multidisciplinaire

Nantes 18 et 19 mars

Nice 28 et 29 mars

Brest 4 et 5 avril

Paris 18 et 19 avril

Toulouse 9 et 10 mai

Lyon 21 et 22 mai

Strasbourg 3 et 4 juin

Bordeaux 20 et 21 juin

Aix 4 et 5 juillet

Marseille 12 et 13 septembre

Pau 1 et 2 octobre

Lille 14 et 15 octobre

Perpignan 28 et 29 novembre

Montpellier 12 et 13 décembre

PRISE EN CHARGE DE LA DOULEUR

DPC

E-LEARNING

 7 heures



Retrouvez les dates de session page 20

- Décrire et expliquer les mécanismes physiologiques ainsi que les composantes de la douleur
- Caractériser et évaluer les différentes typologies de douleurs
- Expliquer la pertinence des différentes thérapeutiques médicamenteuses en fonction du besoin algologique, leur suivi et leur surveillance
- Décrire les différentes thérapeutiques non médicamenteuses en algologie
- Décrire les modalités de prise en charge d'un patient algique par l'hypnothérapie

1) PHYSIOLOGIE ET TYPOLOGIE DE LA DOULEUR

- ▶ Rappels anatomiques et physiologiques : le système nerveux
- ▶ Mécanismes générateurs de la douleur
- ▶ Différentes composantes de l'expérience douloureuse

2) PRISE EN CHARGE ET TRAITEMENT DE LA DOULEUR

- ▶ Cadre législatif
- ▶ Évaluation de la douleur
- ▶ Traitements médicamenteux
- ▶ Thérapeutiques complémentaires et traitements de deuxième intention
- ▶ Effet placebo

3) SITUATIONS PARTICULIÈRES

- ▶ Douleur chez la personne âgée
- ▶ Douleurs provoquées par les soins
- ▶ Cancer et douleurs post-opératoires

4) PRISE EN CHARGE SOUS HYPNOSE


- ▶ Définitions
- ▶ Contexte historique
- ▶ Cadre général
- ▶ Séance d'hypnose
- ▶ Techniques

5) MISES EN SITUATION ET BILAN PERSONNEL

PRISE EN CHARGE DES PATIENTS ATTEINTS DU CANCER

DPC

E-LEARNING

 8 heures



Retrouvez les dates de session page 20

- Mettre à jour les connaissances dans le domaine de la physiopathologie des cancers, de leur épidémiologie et des modalités thérapeutiques actuelles
- Connaître les principales stratégies thérapeutiques, ainsi que les éléments de la surveillance clinique et biologique
- Prendre en charge la douleur des patients atteints de cancer
- Connaître les modalités spécifiques à une prise en charge à domicile

1) ÉPIDÉMIOLOGIE ET RAPPELS PHYSIOPATHOLOGIQUES

- ▶ Épidémiologie des affections cancéreuses
- ▶ Mécanismes de cancérogenèse
- ▶ Causes du cancer
- ▶ Cancers uro-génitaux et digestifs
- ▶ Cancers du sein et gynécologiques
- ▶ Cancers du poumon

2) PRISE EN CHARGE MÉDICAMENTEUSE

- ▶ Chimiothérapie
- ▶ Chirurgie
- ▶ Radiothérapie
- ▶ Hormonothérapie et immunothérapie

3) PRISE EN CHARGE ET SURVEILLANCES

- ▶ Prise en charge de la douleur
- ▶ Surveillances cliniques et biologiques
- ▶ Dépistage des effets secondaires
- ▶ Gestion des déchets d'activités de soin
- ▶ Prise en charge à domicile et soins des CCI et PICC-Line

4) GESTION DE L'ANNONCE D'UN DIAGNOSTIC GRAVE


- ▶ Annonce d'un diagnostic grave
- ▶ Mécanismes de défense des patients et des familles
- ▶ Communication et relation d'aide

5) MISES EN SITUATION ET BILAN PERSONNEL

PRADO : BPCO ET INSUFFISANCE CARDIAQUE

DPC

E-LEARNING

 9 heures



Retrouvez les dates de session page 20

- Sensibiliser aux nouvelles prises en charge «PRADO»
- Mieux comprendre les mécanismes physiopathologiques de l'insuffisance cardiaque et de la broncho-pneumopathie chronique obstructive (BPCO) afin d'assurer un meilleur suivi et des soins infirmiers adaptés

1) BRONCHO-PNEUMOPATHIE CHRONIQUE OBSTRUCTIVE

- ▶ Anatomie et physiologie de l'appareil respiratoire
- ▶ Étiologie et facteurs favorisant la BPCO
- ▶ Physiopathologie et complications de la BPCO

2) SOINS AUX PATIENTS ATTEINTS DE BPCO

- ▶ Démarche diagnostique de la BPCO
- ▶ Traitements médicamenteux et oxygénothérapie
- ▶ Surveillance infirmière du patient atteint de BPCO

3) INSUFFISANCE CARDIAQUE CHRONIQUE

- ▶ Anatomie et physiologie de l'appareil cardiaque
- ▶ Physiopathologie de l'insuffisance cardiaque chronique (ICC), de l'insuffisance cardiaque systolique (ICS) et de l'insuffisance cardiaque à fraction d'éjection préservée (ICFEP)

4) SOINS AUX PATIENTS ATTEINTS D'ICC


- ▶ Démarche diagnostique de l'ICS
- ▶ Traitement médicamenteux et non médicamenteux de l'ICS
- ▶ Démarche diagnostique de l'ICFEP
- ▶ Traitement médicamenteux et non médicamenteux de l'ICFEP
- ▶ Surveillance infirmière du patient atteint d'insuffisance cardiaque

5) ÉDUCATION THÉRAPEUTIQUE ET COORDINATION PLURIDISCIPLINAIRE

- ▶ Éducation thérapeutique du patient atteint d'IC
- ▶ Éducation thérapeutique du patient atteint de BPCO
- ▶ Utilisation et gestion du matériel médical
- ▶ PRADO et coordination pluridisciplinaire

6) MISES EN SITUATION ET BILAN PERSONNEL

PRÉSENTIEL

 2 jours (14 heures)

 Inter

SINF055

- Comprendre les mécanismes physiopathologiques de l'insuffisance cardiaque et ceux incriminés dans la BPCO
- Repérer les facteurs de risque et complications potentielles de ces pathologies
- Identifier les différentes stratégies thérapeutiques adaptées ainsi que les modalités de suivi et de surveillance infirmière
- Connaître les informations à transmettre dans le cadre de l'éducation thérapeutique des patients et assurer une prise en charge dans le respect du programme PRADO

1) PRISE EN CHARGE DES PATIENTS ATTEINTS DE BPCO :

- ▶ Rappels anatomo-physiologiques de l'appareil respiratoire
- ▶ Mécanismes physiopathologiques de la BPCO, facteurs de risque et complications possibles
- ▶ Démarche diagnostique
- ▶ Traitements médicamenteux
- ▶ Oxygénothérapie
- ▶ Surveillance infirmière

2) PRISE EN CHARGE DES PATIENTS ATTEINTS D'IC :

- ▶ Rappels anatomo-physiologiques du système cardiovasculaire
- ▶ Physiopathologie de l'insuffisance cardiaque (ICC, ICS, ICFEP)
- ▶ Démarche diagnostique, traitements médicamenteux et non médicamenteux de l'ICS et de l'ICFEP
- ▶ Surveillance infirmière

Éducation thérapeutique du patient atteint d'IC (médications, alimentation hyposodée, contrôle des apports hydriques, bénéfiques/risques de l'activité physique) ou de BPCO (sevrage tabagique, techniques de désencombrement, adaptation du mode de vie, dispositifs médicaux spécifiques à la BPCO)

3) PROGRAMME PRADO ET COORDINATION PLURIDISCIPLINAIRE :

- ▶ Inclusion du patient dans le programme PRADO
- ▶ Information et formation du patient inscrit à un PRADO
- ▶ Rôle des intervenants principaux
- ▶ Articulation des consultations et des visites
- ▶ Durée du suivi infirmier et autres suivis
- ▶ Carnet de suivi spécifique
- ▶ Prestataires de service pour l'oxygénothérapie...

Toulouse 23 et 24 avril

Paris 24 et 25 juin

Nice 23 et 24 sept.

Rouen 25 et 26 nov.


Aix 6 et 7 juin

Lille 1 et 2 juillet

Brest 17 et 18 oct.

Rennes 9 et 10 déc.

E-LEARNING

 8 heures



Retrouvez les dates de session page 20

- Préciser le rôle infirmier dans la prise en charge des patients atteints de maladie mentale, d'après les objectifs définis par l'OMS

1) TROUBLES MENTAUX

- ▶ Troubles de l'humeur
- ▶ Troubles de l'alimentation
- ▶ Troubles de la personnalité

2) DÉMENCES ET PATHOLOGIES PSYCHIATRIQUES

- ▶ Névroses, troubles anxieux
- ▶ Psychoses
- ▶ Maladie d'Alzheimer et autres démences

3) STRATÉGIES THÉRAPEUTIQUES

- ▶ Prise en charge médicamenteuse
- ▶ Prise en charge non médicamenteuse
- ▶ Aspects juridiques liés au suivi des patients

4) PRÉVENTION DES TROUBLES ET PROMOTION DU BIEN-ÊTRE

- ▶ Effets indésirables des psychotropes
- ▶ Prévention et promotion de la santé mentale
- ▶ Lien entre santé mentale et santé physique


5) RÔLE INFIRMIER ET SURVEILLANCE

- ▶ Situer sa place auprès du patient
- ▶ Conduite à tenir face aux troubles mentaux et aux pathologies psychiatriques
- ▶ Adapter son comportement à l'état du patient

6) MISES EN SITUATION ET BILAN PERSONNEL

URGENCES EN SITUATION SANITAIRE EXCEPTIONNELLE

E-LEARNING

 8 heures



Retrouvez les dates de session page 20

- Décrire les principales modalités de prise en charge des victimes en médecine de l'avant, sur les lieux du sinistre.
- Expliquer les différents rôles possibles de l'infirmier libéral dans le cadre d'une situation sanitaire exceptionnelle.
- Décrire les troubles associés à l'état de stress post-traumatique et en expliquer les modalités de prise en charge préventives et curatives.
- Décrire et expliquer les actions de soins à mener face à un patient présentant une détresse vitale.
- Décrire et expliquer les actions de soins à mener face à un patient présentant une urgence potentielle.

1) STRATÉGIES DE PRISE EN CHARGE DES URGENCES COLLECTIVES ET RÔLE DE L'INFIRMIER LIBÉRAL

- ▶ Gestion territoriale et acteurs de la réponse aux situations sanitaires exceptionnelles
- ▶ Plans et dispositifs organisationnels de prise en charge des SSE
- ▶ Modalités d'organisation en médecine de l'avant
- ▶ Rôle de l'infirmier libéral lors des SSE

2) STRATÉGIES DE PRISE EN CHARGE DES URGENCES

- ▶ Protection
- ▶ Alerte
- ▶ Bilan initial

3) PRISE EN CHARGE DES URGENCES VITALES


- ▶ Détresses neurologiques
- ▶ Détresses respiratoires
- ▶ Détresses circulatoires

4) PRISE EN CHARGE DES URGENCES POTENTIELLES

- ▶ Malaise
- ▶ Traumatismes
- ▶ Plaies et brûlures
- ▶ Hémorragies

5) MISES EN SITUATION ET BILAN PERSONNEL

E-LEARNING

 8 heures



Retrouvez les dates de session page 20

- Connaître les gestes de premiers secours et améliorer le pronostic vital des patients en situation d'urgence.

1) CADRE LÉGAL ET RÉGLEMENTAIRE

- ▶ Code pénal (art 223-6) et code de santé publique
- ▶ Obligation de moyen
- ▶ Droit de retrait

2) STRATÉGIES DE PRISES EN CHARGE

- ▶ Bilans circonstanciel, vital et lésionnel
- ▶ L'alerte en pratique
- ▶ Gestes réflexes
- ▶ La trousse d'urgence

3) DÉTRESSES VITALES


- ▶ Neurologique
- ▶ Respiratoire
- ▶ Circulatoire

4) URGENCES POTENTIELLES ET CIRCONSTANCIELLES

- ▶ Malaise vagal
- ▶ Urgences psychiatriques
- ▶ Noyade
- ▶ Traumatismes
- ▶ Brûlures
- ▶ Autres urgences

5) MISES EN SITUATION ET BILAN PERSONNEL

PRÉSENTIEL

 7 heures



URG020

- Reconnaître une situation d'urgence
- Déclencher l'alerte et transmettre un bilan adapté
- Débuter des manœuvres conservatoires
- Maîtriser les principes de l'obligation de moyens

- ▶ Cadre légal et réglementaire : décrets professionnels et situations d'urgence, arrêté du 3 mars 2006, obligation de moyen, droit de retrait
- ▶ Généralités de l'urgence : définition de l'urgence, bilan vital, alerte, trousse d'urgence
- ▶ Les détresses vitales : ventilatoires, neurologiques, circulatoires, arrêt cardio-respiratoire, choc anaphylactique, ingestion d'un produit toxique
- ▶ Exercices pratiques / simulation : massage cardiaque, ventilation au masque de poche, mise en position latérale de sécurité (PLS)
- ▶ Les urgences potentielles : trouble vagal lipothymique, situation d'origine psychiatrique
- ▶ Les urgences circonstancielles : accouchement inopiné, risque NRBC, traumatismes, etc.
- ▶ Rôle éducatif de l'infirmière libérale auprès des familles

Strasbourg	7 et 8 février
Brest	27 et 28 février
Bordeaux	7 et 8 mars
Lille	25 et 26 mars
Albi	1 et 2 avril
Lyon	8 et 9 avril
Rouen	25 et 26 avril
Dijon	6 et 7 mai

Nantes	16 et 17 mai
Perpignan	23 et 24 mai
Clermont-Ferrand	28 et 9 mai
Marseille	3 et 4 juin
Pau	13 et 14 juin
Nice	20 et 21 juin
Metz	27 et 28 juin
Rennes	1 et 2 juillet

Grenoble	9 et 10 sept.
Paris	26 et 27 sept.
Montpellier	3 et 4 octobre
Aix	14 et 15 octobre
Toulouse	7 et 8 nov.
Biarritz	28 et 29 nov.
Toulon	5 et 6 déc.
Carcassonne	16 et 17 déc.

Prise en charge **ANDPC**

(Agence Nationale du DPC)

Votre formation prise en charge et indemnisée !

PRISE EN CHARGE :

Dans la continuité de l'OGDPC, l'Agence Nationale du DPC des professionnels de santé est un Groupement d'Intérêt Public (GIP) ayant pour principales missions :

- le pilotage du DPC pour l'ensemble des professionnels de santé de France ;
- la gestion financière du DPC pour les professionnels de santé libéraux.

Le développement professionnel continu (DPC) a pour objectifs le maintien et l'actualisation des connaissances et des compétences ainsi que l'amélioration des pratiques. Il s'adresse à l'ensemble des professionnels de santé et il constitue une obligation.

Chaque professionnel de santé doit suivre un parcours de DPC (formation(s)) sur 3 ans.

FINANCEMENT ET INDEMNISATION :

Les infirmiers libéraux et salariés exerçant en centre de santé conventionné bénéficient d'une prise en charge annuelle par l'Agence Nationale du DPC de 14 heures pour les formations présentielles et de 7H pour le e-learning. Cette prise en charge regroupe le coût de la formation, versé directement à l'organisme dispensant la formation ainsi que l'indemnisation du professionnel de santé.

Mode de formation	Prise en charge	Indemnisation par l'ANDPC
Présentiel	14 heures (2 jours)	472,64 €
E-learning	7 heures	236,32 €

Si vous n'avez pas encore de compte DPC, rendez-vous sur le site www.agencedpc.fr pour créer votre compte.

Financement personnel

Se former en toute liberté !

Vous souhaitez vous former mais vos droits de prise en charge sont épuisés pour l'année en cours ? Le financement personnel est votre solution !

Formez-vous sans plus attendre la reconduction de vos droits en choisissant le thème qui vous correspond.

Le coût de la formation est à votre charge mais vous pouvez bénéficier d'un crédit d'impôt* sur votre cotisation annuelle. Pour faciliter votre prise en charge, **vous pouvez également bénéficier de nos tarifs préférentiels.**



*Crédit d'impôt : Il est variable mais plafonné à 40 heures par an. Le montant de votre crédit est égal au produit du nombre d'heures passées à vous former par le taux horaire du SMIC en vigueur (soit 9,88 € au 1er Janvier 2018).

Exemple : Vous choisissez la formation «Urgences et premiers secours». Cette formation dure 8 h. Votre crédit d'impôt sera donc de $8\text{ h} \times 9,88\text{ €} = 79,04\text{ €}$.

DATES DES SESSIONS E-LEARNING 2019

- Du 01/01 au 30/01
- Du 01/01 au 28/02
- Du 15/01 au 15/03
- Du 01/02 au 28/02
- Du 01/02 au 30/03
- Du 15/02 au 15/04
- Du 01/03 au 30/03
- Du 01/03 au 30/04
- Du 15/03 au 15/05
- Du 01/04 au 30/04
- Du 01/04 au 30/05
- Du 15/04 au 15/06
- Du 01/05 au 30/05
- Du 01/05 au 30/06
- Du 15/05 au 15/07
- Du 01/06 au 30/06
- Du 01/06 au 30/07
- Du 15/06 au 15/08
- Du 01/07 au 30/07
- Du 01/07 au 30/08
- Du 15/07 au 15/09
- Du 01/08 au 30/08
- Du 01/08 au 30/09
- Du 15/08 au 15/10
- Du 01/09 au 30/09
- Du 01/09 au 30/10
- Du 15/09 au 15/11
- Du 01/10 au 30/10
- Du 01/10 au 30/11
- Du 15/10 au 15/12
- Du 01/11 au 30/11
- Du 01/11 au 30/12
- Du 01/12 au 30/12

E-LEARNING : COMMENT S'INSCRIRE ?

AUPRÈS DE SANTÉ FORMAPRO :

WWW

SUR INTERNET

Choisissez votre formation sur www.santeformapro.com, remplissez le formulaire d'inscription et sélectionnez votre session de formation. En cas de demande de formation DPC, aucun chèque de caution n'est demandé.



PAR TÉLÉPHONE

Contactez nos conseillers formation au **04 88 14 90 17**



PAR MAIL

Contactez notre organisme : contact@santeformapro.com

OU

AUPRÈS DE L'AGENCE NATIONALE DU DPC :



Inscrivez-vous directement en ligne sur le site www.agencedpc.fr, cliquez sur "Rechercher un DPC" et saisissez votre profession ainsi que le nom de l'organisme "Santé Formapro"

Ou

Saisissez dans le moteur de recherche le numéro DPC de la formation, qui figure sur notre site Internet (www.santeformapro.com)

BULLETIN D'INSCRIPTION À UN PROGRAMME DE DPC



Intitulé du programme :

Dates de formation : **Lieu de formation :**

Nom : **Prénom :**

Nom de jeune fille : **Date de naissance :** / /

Adresse : Personnelle **ou** Professionnelle

Code postal :

VILLE :

Téléphone fixe : **Téléphone portable :**

E-mail :

N° ADELI (9 chiffres) : **N° SIRET (14 chiffres) :**

Pour valider votre inscription, merci d'adresser par courrier avec ce bulletin :

- Un chèque de caution de 200 € à l'ordre de la SARL Action Santé.** À l'issue de la formation et après vérification auprès de l'ANDPC de la conformité de votre prise en charge, ce chèque de caution qui n'est pas encaissé, vous sera restitué.

→ *Je reconnais avoir pris connaissance des modalités de prise en charge de l'ANDPC (disponibles sur le site www.mondpc.fr rubrique « Le DPC en pratique ») ainsi que des conditions générales des formations DOXEA SANTE dans le cadre des sessions financées par l'ANDPC.*

J'atteste sur l'honneur ne pas être inscrit(e) à plus d'un programme de DPC indemnisé durant l'année civile en cours, tout organisme confondu.

→ ***J'atteste avoir créé mon compte individuel sur www.mondpc.fr afin que DOXEA SANTE procède à mon inscription sur la session de mon choix.***

Fait le : / / À :

À retourner à : **DOXEA SANTÉ**

BATIMENT ACTICENTRE / ACTIMART II

1140, rue André AMPERE

13290 AIX EN PROVENCE

Cachet et signature :

Action Santé est une société du groupe DOXEA

Tél. 01 34 14 86 82 – Fax 01 34 14 86 36

E-mail : sante@groupeodoxea.com

SARL au capital de 10.000 €

RCS Pontoise B 423 120 732 APE 8559 A



Suivez toute l'actualité de Santé Formapro via notre site Internet!

www.santeformapro.com

CONTACTEZ-NOTRE ÉQUIPE :

CONTACT@SANTEFORMAPRO.COM
04 88 14 90 17
BATIMENT ACTICENTRE / ACTIMART II
1140 RUE ANDRÉ AMPÈRE
13290 AIX EN PROVENCE

Rejoignez-nous
sur les réseaux sociaux :

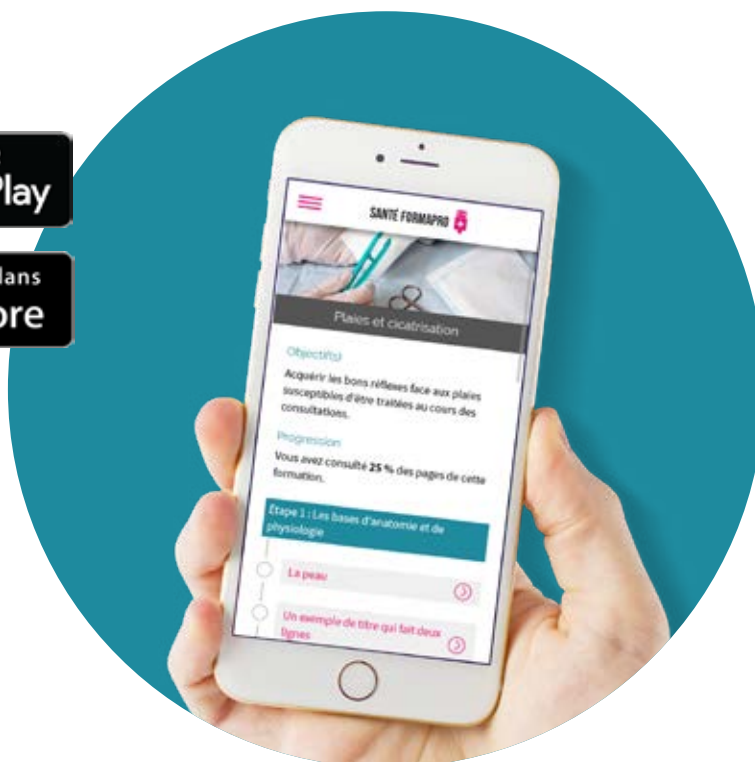




DISPONIBLE SUR
Google Play



Télécharger dans
l'App Store



SANTÉ FORMAPRO

La formation à portée de main

